

ANSICHT NORD-WEST
INNENHOF BT B

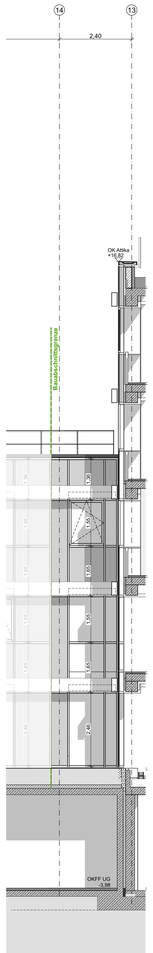

ANSICHT NORD-OST
INNENHOF BT B

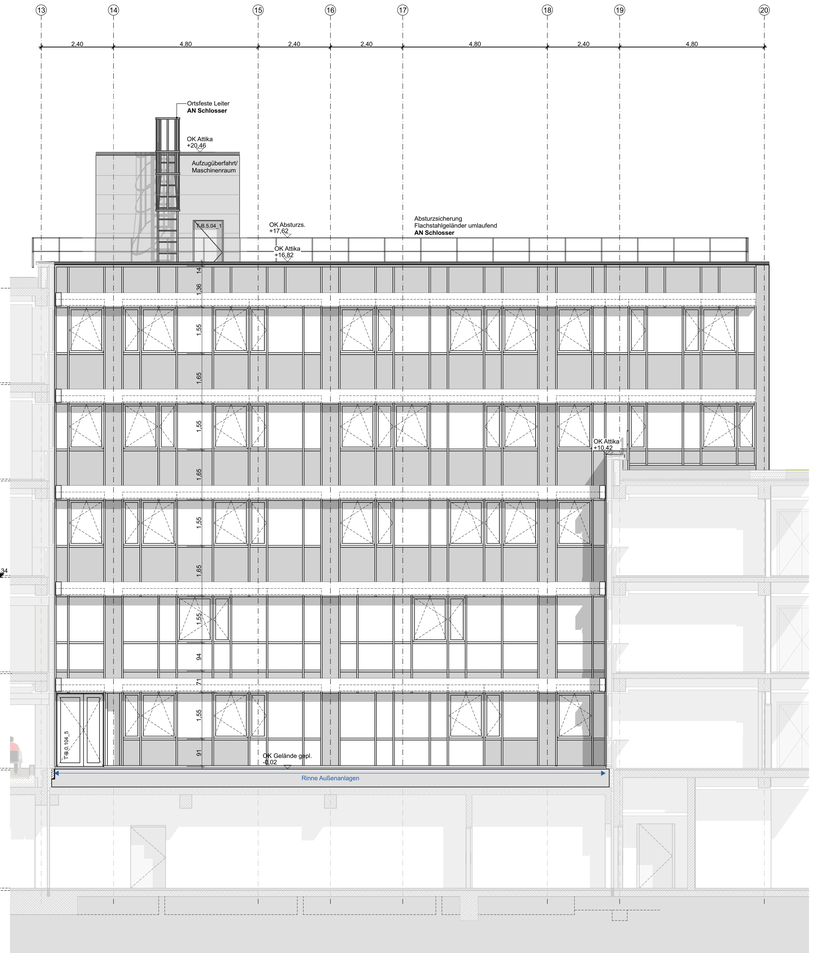

ANSICHT SÜD-WEST
INNENHOF BT B

Legende

OKFF EG +/- 0,00 = 68,19 ü. NN

Alle Maße sind Rohbaumaße sofern nicht anders angegeben.
Brüstungshöhen (BRH), Tür- und Fensterhöhen sind ab OKFF vermaßt.
Zeichnungen größerer Maßstäbes haben vorrangige Gültigkeit.

Zeichenerklärung:

- Stahlbeton
- Mauerwerk
- nachträglich zu errichtendes Mauerwerk
- Holz
- GK Wand
- Bestand
- Vormauerziegel
- Dämmung trittfest
- Dämmung weich
- Stahl
- GK Wand
- Abbruch
- DD=Deckendurchbruch
- BD=Bodendurchbruch
- WD=Wanddurchbruch
- WS=Wandschlitz
- Neubau

allg. Abkürzungen:

OK	Oberkante
UK	Unterkante
VK	Vorderkante
FF	Fertigfussboden
RD	Rohdecke
UZ	Unterzug
AHD	Abhangdecke
RH	Raumhöhe von OKFF bis UKRD
H.LL	Höhe im Lichten (Raumhöhe von OKFF bis UK AHD/ Decke UKFF)
BRH	Brüstungshöhe (von OKFF bis OK Rohbaulaibung)
BRHF	Brüstungshöhe fertig (von OKFF bis OK fertige Fensterbank)
RR	Regenrohr
RO	Reinigungsöffnung
BE	Bodenablauf
HK	Heizkörper
IW	Installationswand
	Angaben ELT
	Angaben HLS

Türen, Fenster, Verglasungen:

GF	Gangflügel
SF	Standflügel
DF	Drehflügel
OK	Türoffenhaltung
DTA	Drehtüranntrieb
ZK	Zutrittskontrolle
OL	Oberlicht
P	Paneel
GP	Glaspaneel
VG	Verglasung
FF	Festverglasung mit Flügelrahmen
RK	Rolladenkasten
GK	Gurtkasten
RL	Rollladen
SS	Sonnenschutz
BLS	Blendschutz innen
VD	Verdunkelung (elektrisch)
ESG	Einscheibensicherheitsglas
VSG	Verbundsicherheitsglas
g	Sonnenschutzverglasung
Sat	Satinierte Folie/ Satiniertes Glas
	Tür mit ständiger Offenhaltung

Höhen Grundrisse:

OKFF ±0,00	Oberkante Fertigfussboden bzw. Fertighöhe
OKRD -0,15	Oberkante Rohdecke bzw. Rohhöhe
+2,70	Unterkante Abhangdecke von OKFF

Höhen Schnitte/ Ansichten:

± 0,00	Oberkante Fertig/ OKF (Ausbau-/ Fertighöhe)
+7,20	Unterkante Fertig/ UKF (Ausbau-/ Fertighöhe)
	Oberkante Roh/ OKR (Rohbauhöhe)
-0,15	
+6,70	Unterkante Roh/ UKR (Rohbauhöhe)

- BBW (Bauart Brandwand)
- BW (Brandwand)
- F90 AB (Feuerbeständig)
- F30 (Feuerhemmend)
- Notwendige Treppen
- Notausgang
- Zugang

Feuerwiderstandsklasse Türen

CS 200	RST (Rauchschutztür)
ds/dt	dichtschließende Tür
T 30	EI$_1$230
T 90	EI$_1$290
T 30 RS	EI$_1$230-CS 200
T 90 RS	EI$_1$290-CS 200

Abkürzungen Deckenbalken Durchdringungen:

RH 1	Rohrhülse 1 = Ø 7 cm OK = -20 cm von UKRD
RH 2	Rohrhülse 2 = Ø 7 cm OK = 15 cm von UKRD
BSD	(BSD) Brandschutzdurchdringungen nach Begutachtung vor Ort
BSD (UP)	ursprünglige Balkenstegdurchdringungen

- vorhandenen Durchbruch schließen
- vorh. Durchbruch im Bestand verschlossen
- Erdaushub
- Erdaushub abschnittsweise nach DIN 4123

Index	Änderungsbeschreibung	Datum	Name
01	Ausarbeitung Versand-LV	09.12.24	Rbö

Sanierung Kreishaus Recklinghausen

LPH 5

Ausführungsplanung

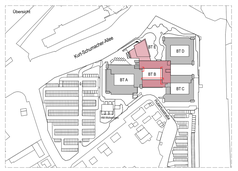

Bauherr: Kreis Recklinghausen
FD 23 Immobilienangelegenheiten
Kurt-Schumacher-Allee 1, 45657 Recklinghausen

Baugrundstück: Kurt-Schumacher-Allee 1, 45657 Recklinghausen

Auftragnehmer: **assmann** GmbH
Barroper Straße 237, 44227 Dortmund
Fon 0231.75445.0 Fax 0231.756010

Planverfasser: **assmann** architekten GmbH
Barroper Straße 237, 44227 Dortmund
Fon 0231.75445.0 Fax 0231.476010

Planinhalt: **BA2 - Ansicht NW/NO/SW Innenhof BT B**

Format	Planschlüssel					
B41 x 1,710 mm	0905_5_ASSO_BA2.B_G_FAR_AN_NW01_EN_ BA2 - Ansicht NW/NO/SW Innenhof BT B_01_V					
Gezeichnet:	Geprüft:	Maßstab:	Plotdatum:	Erstausgabe:	Änderdatum:	Index:
Rbö		1:50	10.12.2024		09.12.2024	01